



El campo
es de todos

Mi Agricultura

10900000 - Ministerio de Agricultura y Desarrollo Rural

ENTIDADES DE GOBIERNO


01-10-2020 al 31-12-2020


INFORMACIÓN CONTABLE PÚBLICA - CONVERGENCIA


CGN2020_004_COVID_19

CODIGO	NOMBRE	DESCRIPCIÓN	SALDO INICIAL (Pesos)	MOVIMIENTO DEBITO (Pesos)	MOVIMIENTO CREDITO (Pesos)	SALDO FINAL (Pesos)	SALDO FINAL CORRIENTE (Pesos)	SALDO FINAL CORRIENTE (Pesos)
1	ACTIVOS		35.338.297,120,87	69.481.678.540,00	12.285.690.885,87	92.534.282.775,00	92.534.282.775,00	-
1.3	CUENTAS POR COBRAR	N/A	-	18.860.596.540,00	-	18.860.596.540,00	18.860.596.540,00	-
1.3.84	OTRAS CUENTAS POR COBRAR	N/A	-	18.860.596.540,00	-	18.860.596.540,00	18.860.596.540,00	-
1.3.84.90	OTRAS CUENTAS POR COBRAR	Causación de cuentas por cobrar	-	18.860.596.540,00	-	18.860.596.540,00	18.860.596.540,00	-
1.5	INVENTARIOS	N/A	62.297.120,87	-	-	62.297.120,87	-	-
1.5.10	MERCANCIAS EN EXISTENCIA	N/A	22.058.850,00	-	22.058.850,00	-	-	-
1.5.10.90	OTRAS MERCANCIAS EN EXISTENCIA	Traslado de productos en proceso a producto terminado	22.058.850,00	-	22.058.850,00	-	-	-
1.5.20	PRODUCTOS EN PROCESO	N/A	40.238.270,87	-	40.238.270,87	-	-	-
1.5.20.90	OTROS PRODUCTOS EN PROCESO	Entrega productos a diferentes entidades	40.238.270,87	-	40.238.270,87	-	-	-
1.9	OTROS ACTIVOS	N/A	35.276.000.000,00	50.621.080.000,00	12.223.393.765,00	73.673.686.235,00	73.673.686.235,00	-
1.9.08	RECURSOS ENTREGADOS EN ADMINISTRACIÓN	N/A	35.276.000.000,00	50.621.080.000,00	12.223.393.765,00	73.673.686.235,00	73.673.686.235,00	-
1.9.08.01	EN ADMINISTRACIÓN	Convenios FOME	1.476.000.000,00	37.581.080.000,00	9.944.263.876,00	29.112.816.124,00	29.112.816.124,00	-
1.9.08.03	ENCARGO FIDUCIARIO - FIDUCIA DE ADMINISTRACIÓN Y PAGOS	Contrato encargo fiduciario FOME	33.800.000.000,00	13.040.000.000,00	2.279.129.889,00	44.560.870.111,00	44.560.870.111,00	-
2	PASIVOS	N/A	649.943,00	649.943,00	18.860.623.893,00	18.860.623.893,00	18.860.623.893,00	-
2.4	CUENTAS POR PAGAR	N/A	649.943,00	649.943,00	18.860.623.893,00	18.860.623.893,00	18.860.623.893,00	-
2.4.02	SUBVENCIÓNES POR PAGAR	N/A	-	-	-	-	-	-
2.4.02.06	SUBVENCIÓNES POR PROGRAMAS CON OTROS SECTORES	Causación y pago a proveedores	-	-	-	-	-	-
2.4.36	RETENCIÓN EN LA FUENTE E IMPUESTO DE TIMBRE	N/A	649.943,00	649.943,00	18.860.596.540,00	18.860.596.540,00	18.860.596.540,00	-
2.4.36.08	COMPRAS	Causación y pago relaciones	353.193,00	353.193,00	18.974,00	18.974,00	18.974,00	-
2.4.36.25	IMPUESTO A LAS VENTAS RETENIDO	Causación y pago IVA retenido	1.425,00	1.425,00	-	-	-	-
2.4.36.27	RETENCIÓN DE IMPUESTO DE INDUSTRIA Y COMERCIO POR COMPRAS	Causación y pago ICA	295.325,00	295.325,00	8.379,00	8.379,00	8.379,00	-
4	INGRESOS	N/A	35.468.970.777,87	-	50.622.461.530,00	86.091.432.307,87	-	86.091.432.307,87
4.4	TRANSFERENCIAS Y SUBVENCIÓNES	N/A	147.394.620,87	-	-	147.394.620,87	-	147.394.620,87
4.4.28	OTRAS TRANSFERENCIAS	N/A	147.394.620,87	-	-	147.394.620,87	-	147.394.620,87
4.4.28.08	DONACIONES	Ingresos por donación	147.394.620,87	-	-	147.394.620,87	-	147.394.620,87
4.7.05	FONDOS RECIBIDOS	N/A	35.320.648.615,00	-	50.622.461.530,00	85.944.037.687,00	-	85.944.037.687,00
4.7.05.08	OPERACIONES INTERINSTITUCIONALES	N/A	35.320.648.615,00	-	50.621.811.587,00	85.942.460.202,00	-	85.942.460.202,00
4.7.22	OPERACIONES SIN FLUJO DE EFECTIVO	Funcionamiento	35.320.648.615,00	-	50.621.811.587,00	85.942.460.202,00	-	85.942.460.202,00
4.7.22.01	CRUCE DE CUENTAS	Cruce de cuentas	927.542,00	-	649.943,00	1.577.485,00	-	1.577.485,00
5	GASTOS	N/A	131.323.600,00	12.286.449.825,87	-	12.417.773.425,87	-	12.417.773.425,87
5.1	DE ADMINISTRACIÓN Y OPERACIÓN	N/A	46.226.100,00	758.940,00	-	46.985.040,00	-	46.985.040,00
5.1.11	GENERALES	N/A	46.226.100,00	758.940,00	-	46.985.040,00	-	46.985.040,00
5.1.11.14	MATERIALES Y SUMINISTROS	Adquisición de elementos de Bienes	40.826.100,00	-	-	40.826.100,00	-	40.826.100,00

CODIGO	NOMBRE	DESCRIPCION	SALDO INICIAL (Pesos)	MOVIMIENTO DEBITO (Pesos)	MOVIMIENTO CREDITO (Pesos)	SALDO FINAL (Pesos)	SALDO FINAL CORRIENTE (Pesos)	SALDO FINAL NO CORRIENTE (Pesos)
5.1.11.55	ELEMENTOS DE ASEO, LAVANDERIA Y CAFETERIA	Adquisición de productos de bioseguridad	5,400,000.00	758,940.00	-	6,158,940.00	-	6,158,940.00
5.4	TRANSFERENCIAS Y SUBVENCIONES	N/A	85,097,500.00	11,480,740,175.00	-	11,565,837,675.00	-	11,565,837,675.00
5.4.23	OTRAS TRANSFERENCIAS	N/A	85,097,500.00	11,480,740,175.00	-	11,565,837,675.00	-	11,565,837,675.00
5.4.23.07	BIENES ENTREGADOS SIN CONTRAPRESTACION	Entrega de alcohol y gel sin contraprestación	85,097,500.00	22,058,850.00	-	107,156,350.00	-	107,156,350.00
5.4.23.90	OTRAS TRANSFERENCIAS	Legalización recursos FOME	-	11,458,681,325.00	-	11,458,681,325.00	-	11,458,681,325.00
5.8	OTROS GASTOS	N/A	-	804,950,710.87	-	804,950,710.87	-	804,950,710.87
5.8.02	COMISIONES SOBRE RECURSOS ENTREGADOS EN ADMINISTRACION	N/A	-	764,712,440.00	-	764,712,440.00	-	764,712,440.00
5.8.02.37	ADMINSITRACION	Gasto por comisiones sobre recursos FOME	-	764,712,440.00	-	764,712,440.00	-	764,712,440.00
5.8.90	GASTOS DIVERSOS	N/A	-	40,238,270.87	-	40,238,270.87	-	40,238,270.87
5.8.90.90	OTROS GASTOS DIVERSOS	Gastos diversos	-	40,238,270.87	-	40,238,270.87	-	40,238,270.87


RODOLFO ZEA NAVARRO
 C.C. 78.691.759
 Ministro de Agricultura y Desarrollo Rural


LUZ CELY SANABRIA DIAZ
 C.C. 40.019.431
 Subdirectora Financiera


FLOR DEL CARMEN HUERTAS LOPEZ
 C.C. 51.817.120
 Coordinadora del Grupo de Contabilidad
 Contador Público T.P. No. 97896-T